

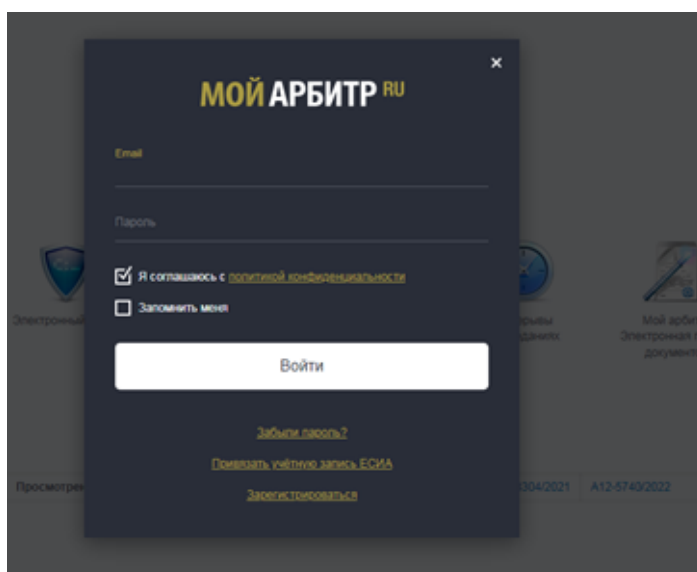
Способы

**получения доступа к оригиналам судебных актов в электронном виде,
подписанных усиленной квалифицированной электронной подписью,
и проверки подлинности электронной подписи**

**Для получения доступа к оригиналам судебных актов в электронном виде,
подписанных усиленной квалифицированной электронной подписью, необходимо:**

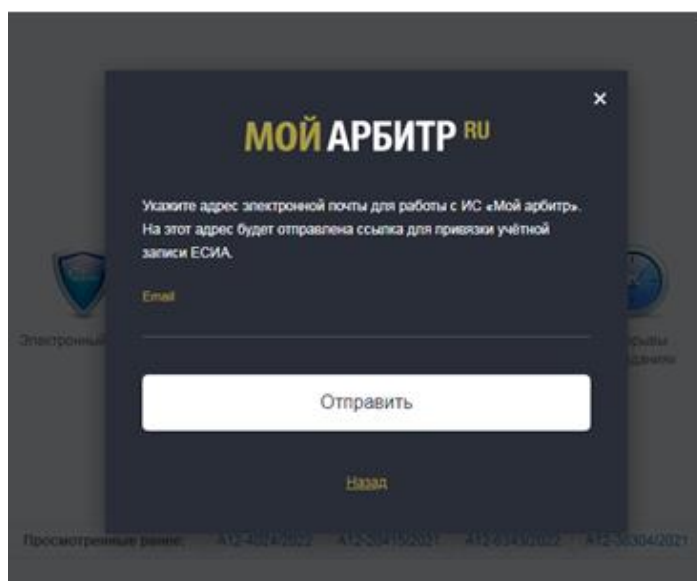
1. Войти в Информационную систему «Картотека арбитражных дел» по адресу:
<http://kad.arbitr.ru>.

2. Авторизоваться с использованием учётной записи в Единой системе идентификации и аутентификации (ЕСИА)



The screenshot shows a dark-themed login window titled "МОЙ АРБИТР RU". It contains the following elements:

- Input field for "Email" (labeled "Email").
- Input field for "Password" (labeled "Пароль").
- Checkboxes: "Я соглашаюсь с [политикой конфиденциальности](#)" and "Запомнить меня".
- A large white button labeled "Войти".
- Links below the button: "Забудли пароль?", "Показать учётную запись ЕСИА", and "Зарегистрироваться".



The screenshot shows a dark-themed registration window titled "МОЙ АРБИТР RU". It contains the following elements:

- Text: "Укажите адрес электронной почты для работы с ИС «Мой арбитр». На этот адрес будет отправлена ссылка для привязки учётной записи ЕСИА."
- Input field for "Email" (labeled "Email").
- A large white button labeled "Отправить".
- A link labeled "Назад" below the button.

3. В панели поиска ввести и найти нужное дело по его номеру.

Дело	Судья текущая инстанция	Истец	Ответчик
24.02.2022 A12-4024/2022	Нехай Ю. А. АС Волгоградской области		Субботин Роман Серге

4. Ввести шестизначный код, который находится в колонтитуле определения (воспользоваться ссылкой “Ввести код”, ввести код в открывшемся окне и нажать кнопку “Готово”). После чего возле каждого судебного акта появится ссылка на скачивание оригинала судебного акта “Скачать оригинал”.

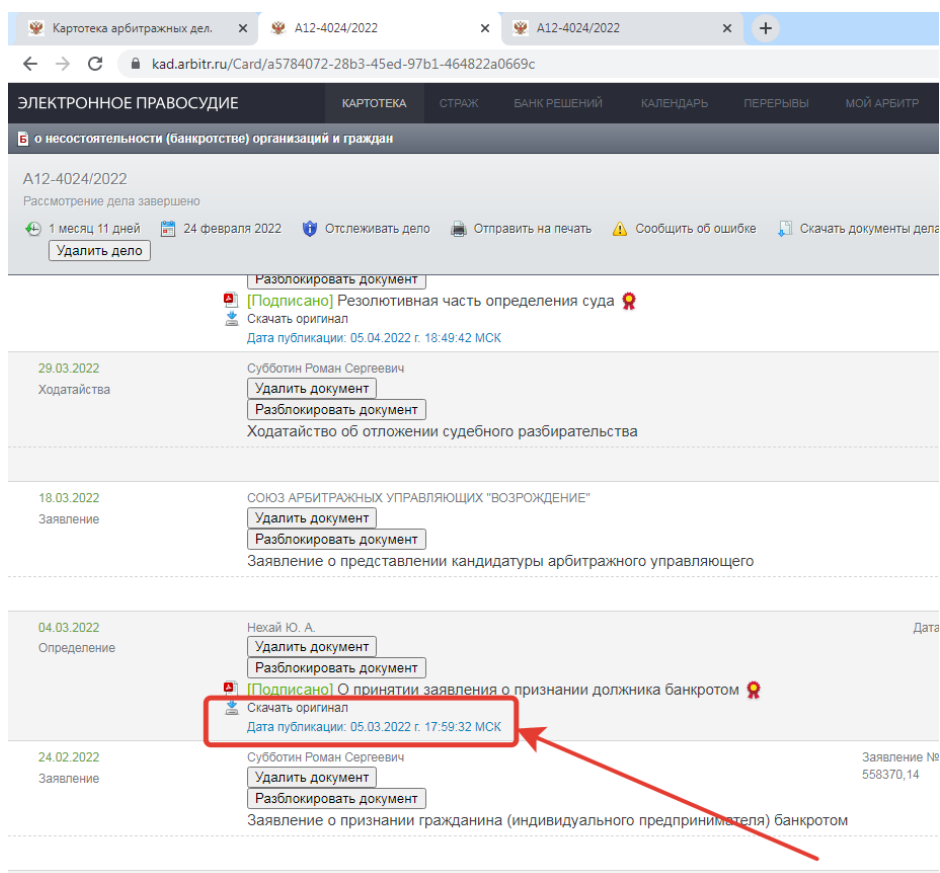
Код доступа к материалам дела и оригиналам судебных актов, подписанных электронной подписью судьи

Ввести код

Первая инстанция
04.04.2022

A12-4024/2022 АС Волгоградской области
О прекращении производства по делу о банкротстве

5. Нажать на ссылку «Скачать оригинал». После нажатия формируется архив (.zip), состоящий из двух файлов – текстовый документ (.doc) и электронная подпись (.sig). Данный архив сохраняется в указанное пользователем место.

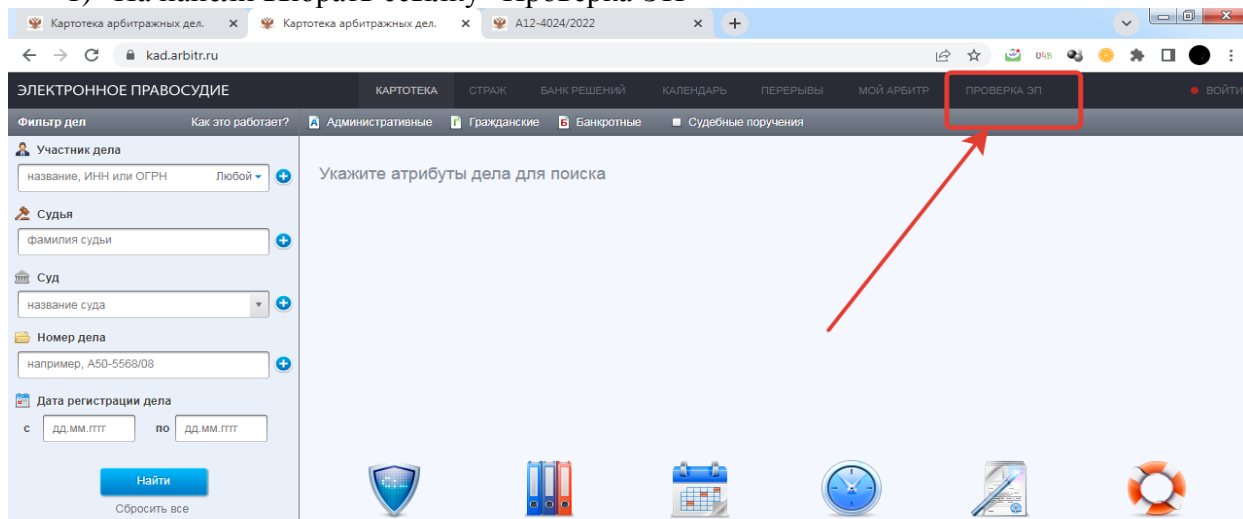


Способы проверки электронной подписи

Проверку подлинности электронной подписи судьи можно осуществить посредством специального программного обеспечения:

I. Через информационную систему «Картотека арбитражных дел» <http://kad.arbitr.ru>

1) На панели выбрать ссылку «Проверка ЭП»



2) В открывшемся окне внести данные для поиска нужного судебного акта и нажать кнопку “Проверить”

ЭЛЕКТРОННОЕ ПРАВОСУДИЕ

Проверка подлинности судебного акта в форме электронного документа

Для проверки подлинности судебного акта в форме электронного документа укажите, пожалуйста, номер дела и, при необходимости, период, в течение которого был вынесен проверяемый судебный акт. Поиск покажет список судебных актов, подписанных электронной подписью судьи. После выбора судебного акта и нажатия кнопки "Проверить" загрузите файл электронного документа, подлинность которого необходимо подтвердить, затем загрузите файлы электронной подписи судебного акта. Для получения результатов проверки нажмите кнопку "Начать проверку".

1. Номер дела: A12-4024/2022

2. С: 04.03.2022 По: 04.03.2022

3. Найти судебный акт

04.03.2022 О принятии заявления о признании должника банкротом

4. ПРОВЕРИТЬ

3) В графу “Проверяемый документ” загрузить скаченный текстовый документ (*.doc), а в графу “Электронная подпись” загрузить скаченную электронную подпись (*.sig). Нажать на кнопку “Начать проверку”.

ЭЛЕКТРОННОЕ ПРАВОСУДИЕ

Проверка подлинности судебного акта в форме электронного документа

Для проверки подлинности судебного акта в форме электронного документа укажите, пожалуйста, номер дела и, при необходимости, период, в течение которого был вынесен проверяемый судебный акт. Поиск покажет список судебных актов, подписанных электронной подписью судьи. После выбора судебного акта и нажатия кнопки "Проверить" загрузите файл электронного документа, подлинность которого необходимо подтвердить, затем загрузите файлы электронной подписи судебного акта. Для получения результатов проверки нажмите кнопку "Начать проверку".

Номер дела: A12-4024/2022

04.03.2022 О принятии заявления о признании должника банкротом

Проверка подлинности

Загрузите проверяемый документ в формате doc, docx, rtf, odt или pdf, а также одну или несколько электронных подписей в формате sig, p7s, sgn, pkcs7 или pkcs.

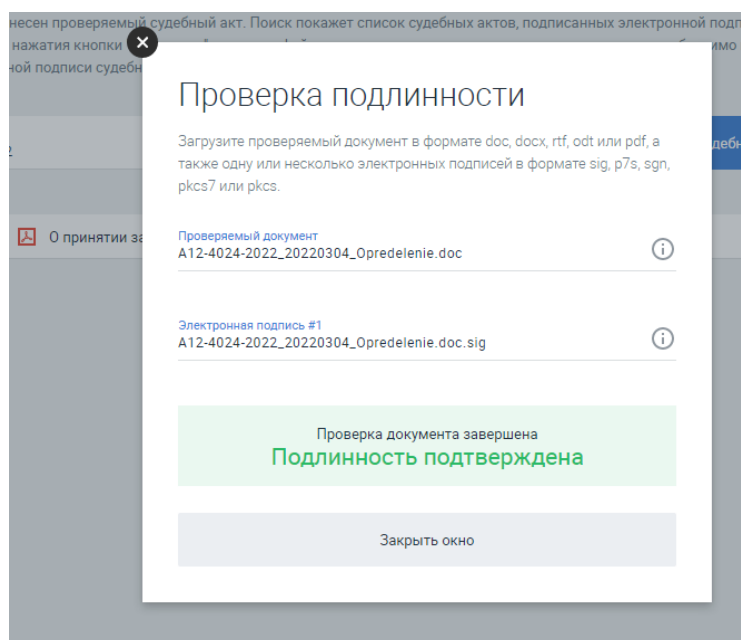
Проверяемый документ: A12-4024-2022_20220304_Opredelenie.doc

Электронная подпись #1: A12-4024-2022_20220304_Opredelenie.doc.sig

Электронная подпись #2

Начать проверку

4) Нажать на кнопку “Начать проверку”. После чего проверка подлинности выдаст результат проверки:

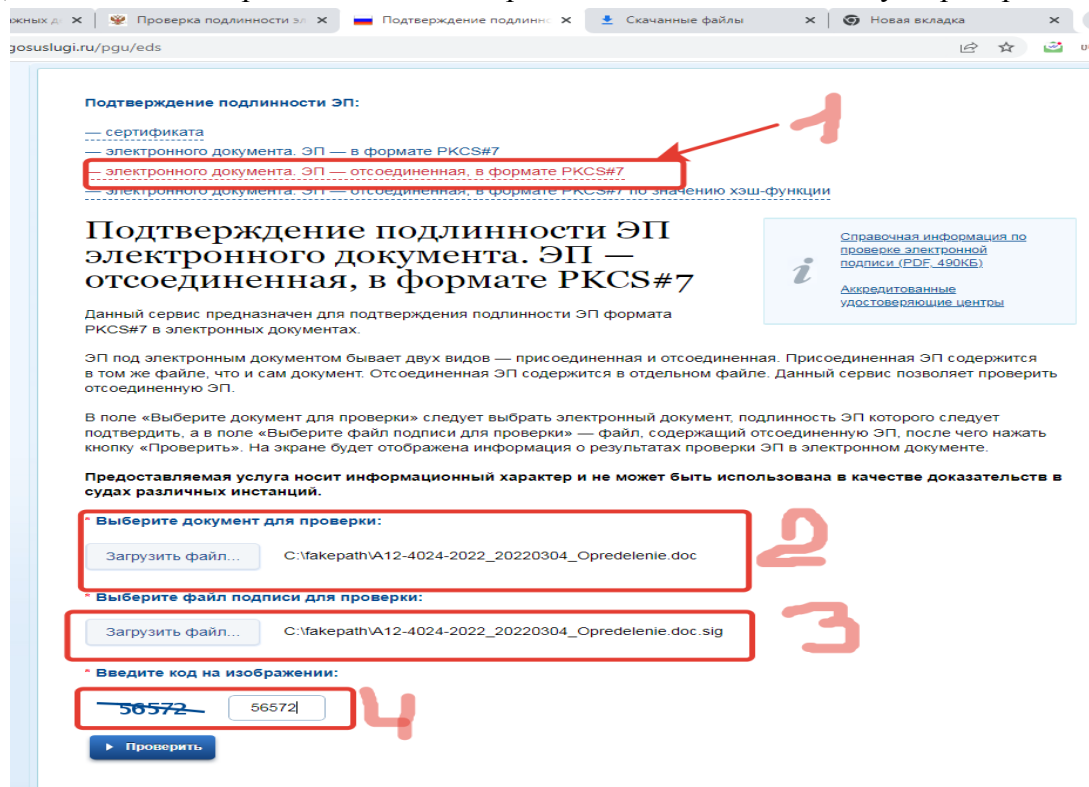


II. Через портал государственных услуг <https://www.gosuslugi.ru/pgu/eds>

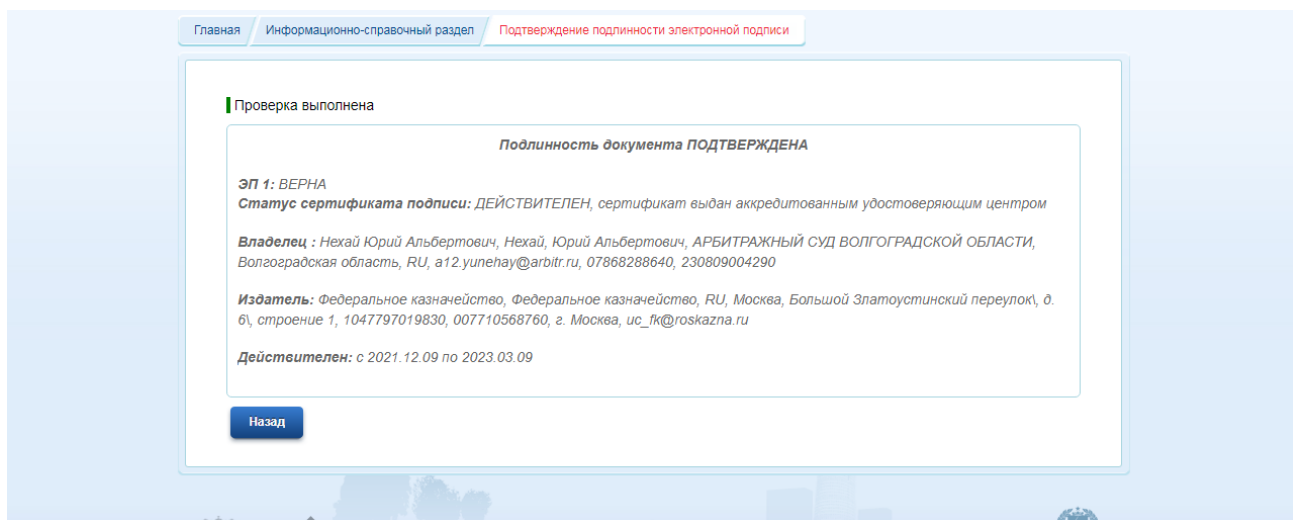
1) После перехода по ссылке <https://www.gosuslugi.ru/pgu/eds> выбираем вкладку “Подтверждение подлинности ЭП: - электронного документа. ЭП – отсоединенная в формате PKCS#7”.

2) В графу “Выберите документ для проверки” загрузить скаченный текстовый документ (*.doc), а в графу “Выберите файл подписи для проверки” загрузить скаченную электронную подпись (*.sig).

3) Внести код из предложенного изображения и нажать на кнопку “Проверить”.



После чего проверка подлинности выдаст результат проверки:



III. Также, могут использоваться иные специальные программы для проверки подписи.

Примеры:

КриптоПро CSP и КриптоАРМ

Контур.Крипто (<https://crypto.kontur.ru/>),

КриптоПро DSS (<https://www.justsign.me/verifyqca/Verify/>)